

ОТЧЕТ О ФИНАНСОВЫХ РЕЗУЛЬТАТАХ ДЕЯТЕЛЬНОСТИ УЧРЕЖДЕНИЯ

на 01 Января 20 21 г.

Учреждение: МБДОУ "Золотой ключик"

Обособленное подразделение:

Учредитель: Администрация города Ноябрьска

Наименование органа, осуществля-

ющего полномочия учредителя: департамент образования Администрации города Ноябрьска

Периодичность: годовая

Единица измерения: руб.

Форма по ОКУД

Дата

по ОКПО

ИНН

по ОКТМО

по ОКПО

ИНН

Глава по БК

по ОКЕИ

КОДЫ

0503721

01.01.2021

52535934

8905026627

71958000

05223851

8905001855

974

383

Наименование показателя	Код строки	Код аналитики	Деятельность с целевыми средствами	Деятельность по государственному заданию	Приносящая доход деятельность	Итого
1	2	3	4	5	6	7
Доходы (стр. 030 + стр. 040 + стр. 050 + стр. 060 + стр. 070 + стр. 090 + стр. 100 + стр. 110)	010	100	545 530,00	71 040 625,52	2 014 188,50	73 600 344,02
Доходы от собственности	030	120	-	-	-	-
Доходы от оказания платных услуг (работ), компенсаций затрат	040	130	-	71 600 000,00	2 014 113,50	73 614 113,50
в том числе:						
Доходы от оказания платных услуг (работ)	040	131	-	71 600 000,00	2 014 113,50	73 614 113,50
Штрафы, пени, неустойки, возмещения ущерба	050	140	-	-	-	-
Безвозмездные поступления текущего характера	060	150	545 530,00	-	-	545 530,00
в том числе:						
Поступления текущего характера бюджетным и автономным учреждениям от сектора государственного управления	060	152	545 530,00	-	-	545 530,00
Безвозмездные поступления капитального характера	070	160	-	-	-	-
Доходы от операций с активами	090	170	-	- 559 374,48	75,00	- 559 299,48
в том числе:						
Доходы от выбытия активов	090	172	-	22 773 243,83	75,00	22 773 318,83
Доходы от оценки активов и обязательств	090	176	-	- 23 332 618,31	-	- 23 332 618,31


Наименование показателя	Код строки	Код аналитики	Деятельность с целевыми средствами	Деятельность по государственному заданию	Приносящая доход деятельность	Итого
1	2	3	4	5	6	7
<i>Прочие доходы</i>	100	180	-	-	-	-
<i>Безвозмездные неденежные поступления в сектор государственного управления</i>	110	190	-	-	-	-
Расходы (стр.160 + стр.170 + стр. 190 + стр. 210 + стр. 230 + стр. 240 + стр. 250 + стр. 260 + стр. 270)	150	200	511 530,00	69 036 657,12	1 333 365,95	70 881 553,07
<i>Оплата труда и начисления на выплаты по оплате труда</i>	160	210	-	57 569 979,07	297 645,72	57 867 624,79
в том числе:						
Заработная плата	160	211	-	43 960 219,17	229 257,92	44 189 477,09
Начисления на выплаты по оплате труда	160	213	-	13 157 257,06	68 387,80	13 225 644,86
Прочие несоциальные выплаты персоналу в натуральной форме	160	214	-	452 502,84	-	452 502,84
<i>Оплата работ, услуг</i>	170	220	-	4 931 804,96	25 389,64	4 957 194,60
в том числе:						
Услуги связи	170	221	-	55 200,00	-	55 200,00
Коммунальные услуги	170	223	-	3 413 602,96	9 977,04	3 423 580,00
Работы, услуги по содержанию имущества	170	225	-	804 541,32	-	804 541,32
Прочие работы, услуги	170	226	-	658 460,68	15 412,60	673 873,28
<i>Обслуживание долговых обязательств</i>	190	230	-	-	-	-
<i>Безвозмездные перечисления текущего характера организациям</i>	210	240	-	-	-	-
<i>Безвозмездные перечисления бюджетам</i>	230	250	-	-	-	-
<i>Социальное обеспечение</i>	240	260	-	232 834,45	-	232 834,45
в том числе:						
Социальные пособия и компенсации персоналу в денежной форме	240	266	-	231 434,75	-	231 434,75
Социальные компенсации персоналу в натуральной форме	240	267	-	1 399,70	-	1 399,70
<i>Расходы по операциям с активами</i>	250	270	511 530,00	6 300 505,01	1 010 330,59	7 822 365,60
в том числе:						
Амортизация	250	271	-	2 417 685,17	611 317,84	3 029 003,01
Расходование материальных запасов	250	272	511 530,00	3 832 353,54	399 012,75	4 742 896,29
Чрезвычайные расходы по операциям с активами	250	273	-	50 466,30	-	50 466,30
<i>Безвозмездные перечисления капитального характера организациям</i>	260	280	-	-	-	-

Наименование показателя	Код строки	Код аналитики	Деятельность с целевыми средствами	Деятельность по государственному заданию	Приносящая доход деятельность	Итого
1	2	3	4	5	6	7
Прочие расходы	270	290	-	1 533,63	-	1 533,63
в том числе:						
Налоги, пошлины и сборы	270	291	-	1 533,63	-	1 533,63
Чистый операционный результат (стр.301 - стр.302); (стр.310 + стр.410)	300		34 000,00	2 003 968,40	680 822,55	2 718 790,95
Операционный результат до налогообложения (стр.010 - стр.150)	301		34 000,00	2 003 968,40	680 822,55	2 718 790,95
Налог на прибыль	302		-	-	-	-
Операции с нефинансовыми активами (стр.320 + стр.330 + стр.350 + стр.360 + стр.370 + стр.380 + стр.390 + стр.400)	310		-	- 22 667 463,83	- 11 988,60	- 22 679 452,43
Чистое поступление основных средств	320		-	636 229,58	- 23 142,84	613 086,74
в том числе:						
увеличение стоимости основных средств	321	310	34 000,00	3 671 479,12	588 175,00	4 293 654,12
уменьшение стоимости основных средств	322	41X	34 000,00	3 035 249,54	611 317,84	3 680 567,38
Чистое поступление нематериальных активов	330		-	-	-	-
в том числе:						
увеличение стоимости нематериальных активов	331	320	-	-	-	-
уменьшение стоимости нематериальных активов	332	42X	-	-	-	-
Чистое поступление непроизведенных активов	350		-	- 23 332 618,31	-	- 23 332 618,31
в том числе:						
увеличение стоимости непроизведенных активов	351	330	-	-	-	-
уменьшение стоимости непроизведенных активов	352	43X	-	23 332 618,31	-	23 332 618,31
Чистое поступление материальных запасов	360		-	28 924,90	11 154,24	40 079,14
в том числе:						
увеличение стоимости материальных запасов	361	340	518 630,00	4 501 994,74	421 766,99	5 442 391,73
уменьшение стоимости материальных запасов	362	440	518 630,00	4 473 069,84	410 612,75	5 402 312,59
Чистое поступление прав пользования	370		-	-	-	-
в том числе:						
увеличение стоимости прав пользования	371	350	-	-	-	-
уменьшение стоимости прав пользования	372	450	-	-	-	-
Чистое изменение затрат на изготовление готовой продукции (работ, услуг)	390		-	-	-	-

Наименование показателя	Код строки	Код аналитики	Деятельность с целевыми средствами	Деятельность по государственному заданию	Приносящая доход деятельность	Итого
1	2	3	4	5	6	7
в том числе:						
увеличение затрат	391	X	-	79 096 418,20	1 445 319,47	80 541 737,67
уменьшение затрат	392	X	-	79 096 418,20	1 445 319,47	80 541 737,67
Чистое изменение расходов будущих периодов	400	X	-	-	-	-
Операции с финансовыми активами и обязательствами (стр.420 - стр.510)	410		34 000,00	24 671 432,23	692 811,15	25 398 243,38
<i>Операции с финансовыми активами (стр.430 + стр.440 + стр.450 + стр.460 + стр.470 + стр.480)</i>	420		-	25 873 383,97	645 592,62	26 518 976,59
<i>Чистое поступление денежных средств и их эквивалентов</i>	430		-	2 439 140,14	676 294,28	3 115 434,42
в том числе:						
поступление денежных средств и их эквивалентов	431	510	545 530,00	72 514 402,36	2 049 026,52	75 108 958,88
выбытие денежных средств и их эквивалентов	432	610	545 530,00	70 075 262,22	1 372 732,24	71 993 524,46
<i>Чистое поступление ценных бумаг, кроме акций</i>	440		-	-	-	-
в том числе:						
увеличение стоимости ценных бумаг, кроме акций и иных финансовых инструментов	441	520	-	-	-	-
уменьшение стоимости ценных бумаг, кроме акций и иных финансовых инструментов	442	620	-	-	-	-
<i>Чистое поступление акций и иных финансовых инструментов</i>	450		-	-	-	-
в том числе:						
увеличение стоимости акций и иных финансовых инструментов	451	530	-	-	-	-
уменьшение стоимости акций и иных финансовых инструментов	452	630	-	-	-	-
<i>Чистое предоставление займов (ссуд)</i>	460		-	-	-	-
в том числе:						
увеличение задолженности по предоставленным займам (ссудам)	461	540	-	-	-	-
уменьшение задолженности по предоставленным займам (ссудам)	462	640	-	-	-	-
<i>Чистое поступление иных финансовых активов</i>	470		-	-	-	-
в том числе:						
увеличение стоимости иных финансовых активов	471	550	-	-	-	-
уменьшение стоимости иных финансовых активов	472	650	-	-	-	-
<i>Чистое увеличение дебиторской задолженности</i>	480		-	23 434 243,83	- 30 701,66	23 403 542,17
в том числе:						
увеличение дебиторской задолженности	481	560	545 530,00	100 055 351,88	2 491 689,74	103 092 571,62
уменьшение дебиторской задолженности	482	660	545 530,00	76 621 108,05	2 522 391,40	79 689 029,45

Наименование показателя	Код строки	Код аналитики	Деятельность с целевыми средствами	Деятельность по государственному заданию	Приносящая доход деятельность	Итого
1	2	3	4	5	6	7
Операции с обязательствами (стр.520 + стр.530 + стр.540 + стр.550 + стр.560)	510		- 34 000,00	1 201 951,74	- 47 218,53	1 120 733,21
<i>Чистое увеличение задолженности по внутренним привлеченным заимствованиям</i>	520		-	-	-	-
в том числе:						
увеличение задолженности по внутренним привлеченным заимствованиям	521	710	-	-	-	-
уменьшение задолженности по внутренним привлеченным заимствованиям	522	810	-	-	-	-
<i>Чистое увеличение задолженности по внешним привлеченным заимствованиям</i>	530		-	-	-	-
в том числе:						
увеличение задолженности по внешним привлеченным заимствованиям	531	720	-	-	-	-
уменьшение задолженности по внешним привлеченным заимствованиям	532	820	-	-	-	-
<i>Чистое увеличение прочей кредиторской задолженности</i>	540		- 34 000,00	362 010,16	- 39 699,25	288 310,91
в том числе:						
увеличение прочей кредиторской задолженности	541	730	545 530,00	76 023 655,43	1 387 702,13	77 956 887,56
уменьшение прочей кредиторской задолженности	542	830	579 530,00	75 661 645,27	1 427 401,38	77 668 576,65
<i>Чистое изменение доходов будущих периодов</i>	550	X	-	661 000,00	-	661 000,00
<i>Чистое изменение резервов предстоящих расходов</i>	560	X	-	178 941,58	- 7 519,28	171 422,30

Руководитель


(подпись)

Котельникова Л.И.
(расшифровка подписи)

Главный бухгалтер

(подпись)

(расшифровка подписи)

Централизованная бухгалтерия


МКУ ЦОМУСО, 1148905031802, 8905057544, 890501001. 629805, ЯНАО, г. Ноябрьск, ул. 8

Марта, д.6

(наименование, ОГРН, ИНН, КПП, местонахождение)

Руководитель
(уполномоченное лицо)


директор
(должность)


(подпись)

С.Ю. Грузд
(расшифровка подписи)

Исполнитель

зам. директора МКУ
ЦОМУСО
(должность)


(подпись)

Н.П. Луценко
(расшифровка подписи)

42-09-09
(телефон, e-mail)

" " января 20 21 г.